

T-17,5 П-26-43,5

Муниципальное бюджетное общеобразовательное учреждение
средняя общеобразовательная школа Гайтерского с. п.

Комсомольского муниципального района Хабаровского края

Школьный этап всероссийской олимпиады школьников

2019/2020 учебного года по технологии

0601

Маламен Елена Валерьевна

ВСЕРОССИЙСКАЯ ОЛИМПИАДА ШКОЛЬНИКОВ
ПО ТЕХНОЛОГИИ 2019-2020 уч. год
ШКОЛЬНЫЙ ЭТАП

Номинация «Культура дома и декоративно-прикладное творчество»
Теоретический тур 6 класс

18 1. (1 балл) Как называется технология, о которой говорится в тексте?

«Впервые эта технология появилась в 1984 году в США, в то время этот метод назывался "стереолитография". Сейчас эта технология используется для разработки и внедрения инновационных продуктов, в том числе в лёгкой промышленности. Например, недавно компания Adidas запустила производство кроссовок с подошвой, выполненной таким способом».

Ответ: 3-D принтер + лазерная резка

18 2. а) (1 балл) Приведите название кулинарного термина, обозначающего съедобную часть растений, о которых говорится в стихотворении Н. Анишиной.

«Вели однажды жаркий спор
горох, морковь и помидор.
Кто для людей всего важней,
кто полезней, кто вкусней?»

Ответ: Овощи, тепловая обработка

18 б) (1 балл) Чем полезны эти пищевые продукты?

Ответ: Они укрепляют здоровье, кости, зрение и иммунитет. Нужно есть эти пищевые продукты чтобы быть сильным. Усвоение белков и углеводов

18 в) (1 балл) Назовите 3 блюда, в рецепт которых входит хотя бы один из пищевых продуктов, которые встречаются в пункте а).

Ответ: Венецет, суп, оливье, овощной салат, гороховый суп

18 3. (1 балл) Как называется русский народный промысел, родившийся в Московской губернии, который представляет собой производство керамики и фарфора, расписанных синими тонами по белому фону?

Ответ: Гжель



18 4. (1 балл) Расположите буквы в правильном порядке, разгадайте зашифрованное слово, получите название рукоделия: **а в е и з н я**.

Ответ: вязание

958 5. а) (0,5 балла) Вставьте в текст стихотворения Светланы Скорик название растения, используемого для производства волокна:

~~Хлопок~~ бедеет в коробочках тёмных,
Как снежная пена, как снежные волны.
Сверкают ряды тех полей белопенных,
Как белые звёздочки в гуще Вселенной...

Ответ: Хлопок, лён

б) (0,5 балла) Какая часть этого растения используется для производства волокна?

Ответ: листья, стебель, цветки

18 6. а) (1 балл) Отгадайте загадку.

Не каток, а разглаживает, не паровоз, а пыхтит, трубы нет, а пар идёт.

Ответ: Утюг

18 б) (1 балл) Для чего используется это приспособление?

Ответ: Гладить вещи, ВТО

18 7. а) (1 балл) О какой исчезающей профессии идёт речь в стихотворении?

Чистые полотенца для носов и щёчек,
Сухие простынки для сладкого сна
Всё это работа натруженных ручек,
Хоть незаметна бывает она.

Ответ: Трачка

18 б) (1 балл) Какая бытовая техника заменила людей этой профессии?

Ответ: Стиральная машина

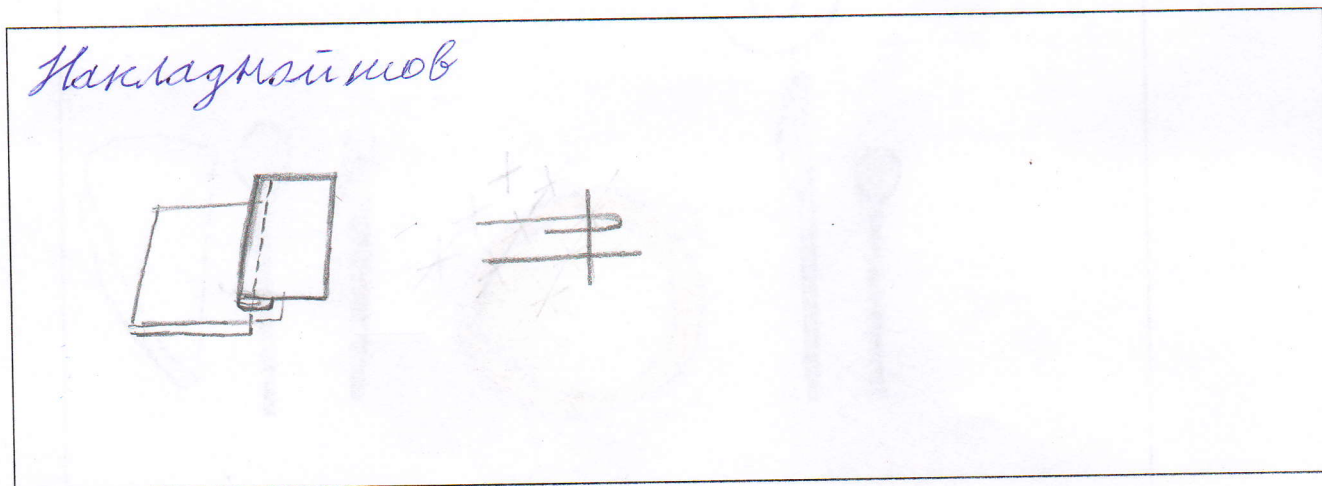
18 8. (1 балл) Какие приводы бывают у швейных машин?

Ответ: педаль электрический, ножной привод, ручной

— 9. (1 балл) Объясните, для чего варят яйца в подсоленной воде.

Ответ: Чтобы скорлупа хорошо отщелкалась

- 18 10. (1 балл) Каким швом выполняют соединение кармана с фартуком из хлопчато-бумажной ткани (0,4 балла)? Сделайте графическое изображение (0,3 балла) и нарисуйте схему такого шва (0,3 балла). Ответ:



11. (6 баллов) Творческое задание

- 18 11.1 Составьте меню полдника, включающее какао. (1 балл) Ответ: Младцы со
сливочной, конфеты, какао, фрукты.

- 18 11.2 Перечислите продукты, которые Вам потребуются для приготовления этого полдника. (1 балл)

Ответ: какао-порошок, молоко, сливочка, яблоко
и банан


- 18 11.3 Перечислите оборудование, которое Вам потребуется. (1 балл)

Ответ: тарелки, кружки, лотки и вилки для
десерта, салфетки, нож для десерта,

- 18 11.4 Опишите технологию приготовления какао. (2 балла)

Ответ: Вода, сахар, шоколад, молоко или сливки

11.5 Предложите сервировку стола к этому полднику. (1 балл)



Максимальный балл за все выполненные задания - 20.

ВСЕРОССИЙСКАЯ ОЛИМПИАДА ШКОЛЬНИКОВ ПО ТЕХНОЛОГИИ
2019-2020 уч. г.

ШКОЛЬНЫЙ ЭТАП

6 класс


Номинация «Культура дома и декоративно-прикладное творчество»

Практическая работа

Выполните только ОДНО из предложенных заданий - 1 или 2.

Задание 1

Выполнение закладки с элементами аппликации и вышивки



Задание:

Выполните закладку с элементами аппликации и вышивки согласно инструкционно-технологической карте.


Материалы и инструменты: ткань для основы - гладкокрашенная (сукно, фетр), ткань для аппликации - сукно, фетр, рабочая коробка или папка с инструментами и приспособлениями, утюг.

Для декора: бусинки, бисер, ленты, нитки мулине.

Практическая работа

Задание 2

Выполнение сувенира в технике аппликация




Задание:

Выполните плоскую аппликацию с элементами декора согласно инструкционно-технологической карте.

Материалы и инструменты: ткань для аппликации - сукно, фетр, размер 10 см x 10 см (два цвета), рабочая коробка или папка с инструментами и приспособлениями, утюг.

Для декора: пуговицы, бусинки, бисер, ленты, нитки мулине.



Карта пооперационного контроля по выполнению практической работы № 1
Задание 1

Выполнение закладки с элементами аппликации и вышивки

№ п/п	Критерии оценки	Баллы	Баллы по факту
1	Правильная организация рабочего места, наличие формы	2	
2	Соблюдение правил раскроя	2	
3	Качество соединения деталей	7	
4	Качество выполнения шва «вперёд иголка»	7	
5	Декоративное украшение изделия	7	
6	Оригинальное использование декоративных элементов	8	
7	Качество выполнения петельного шва	5	
8	Соблюдение техники безопасности	2	
	Всего	40	

Карта пооперационного контроля по выполнению практической работы № 2

Задание 2

Выполнение сувенира в технике аппликации

№ п/п	Критерии оценки	Баллы	Баллы по факту
1	Правильная организация рабочего места, наличие формы	2	2
2	Соблюдение правил раскроя	2	2
3	Качество соединения деталей	7	4
4	Качество выполнения шва «вперёд иголка»	7	5
5	Декоративное украшение изделия	7	5
6	Оригинальное использование декоративных элементов	8	6
7	Качество выполнения петельного шва	5	—
8	Соблюдение техники безопасности	2	2
	Всего	40	26